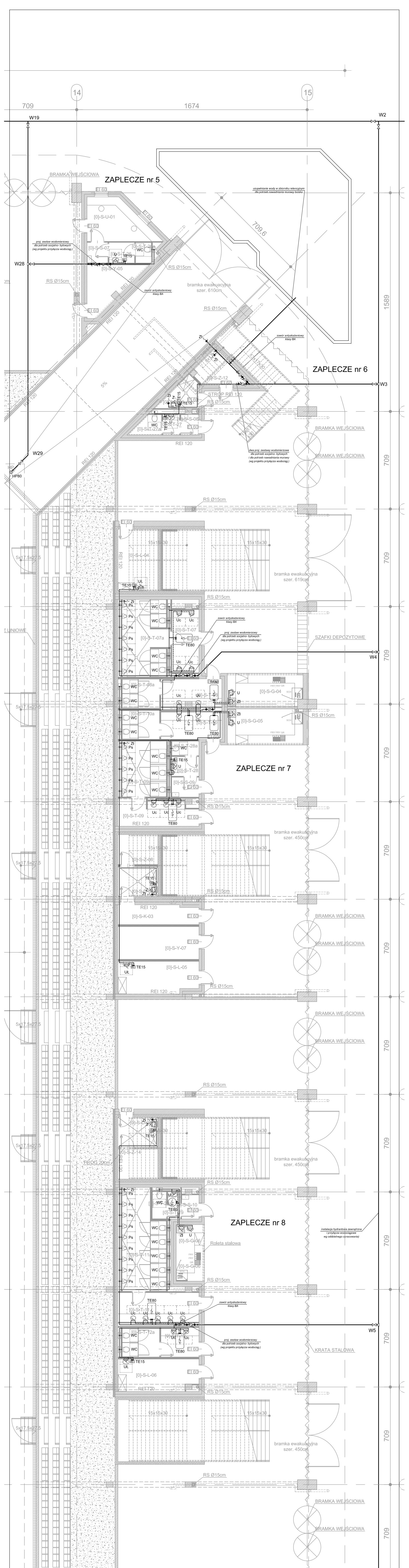
14
15
709
1674
W19
W2
ZAPLECZE nr 5
BRAMKA WEJŚCIOWA
EI 60
[0]-S-U-01
uzupełnianie wody w zbiorniku retencyjnym
dla potrzeb nawadniania murawy boiska
709,6
proj. zestaw wodomierzowy
dla potrzeb socjalno- bytowych
(wg projektu przyłącza wodociąg.)
[0]-S-S-07
[0]-S-T-26a
[0]-S-T-26
WC
U
TE15
W28
[0]-S-Y-05
RS Ø15cm
REI 120
zawór antyskażeniowy
klasy BA
bramka ewakuacyjna
szer. 610cm
1589
5%
ZAPLECZE nr 6
[0]-S-Z-12
STROP REI 120
Zl
Z
8x17
13x17x30
W3
[0]-S-S-08
[0]-S-T-27
[0]-S-T-27a
dwa proj. zestawy wodomierzowe
dla potrzeb socjalno- bytowych
i dla potrzeb nawadniania murawy
(wg projektu przyłącza wodociąg.)
W29
HP
HP80
15x15x30
[0]-S-L-04
5x17.5x27.5
bramka ewakuacyjna
szer. 619cm
TE15
UŁ
Ps
[0]-S-T-07a
[0]-S-T-07
Uc
TE80
SZAFKI DEPOZYTOWE
W4
[0]-S-T-08a
[0]-S-T-08
[0]-S-G-04
FRY FRY GR
SCH
[0]-S-T-10a
[0]-S-T-10
[0]-S-G-05
[0]-S-T-28a
[0]-S-T-28
ZAPLECZE nr 7
[0]-S-T-09a
[0]-S-S-09
[0]-S-T-09
bramka ewakuacyjna
szer. 450cm
[0]-S-Z-08
[0]-S-D-07
[0]-S-K-03
[0]-S-Y-07
[0]-S-L-05
LINIOWE
[0]-S-D-08
[0]-S-Z-14
PROG 20cm
[0]-S-T-29a
[0]-S-S-10
[0]-S-T-29
ZAPLECZE nr 8
[0]-S-T-11a
[0]-S-G-06
Roleta stalowa
instalacja hydrantowa zewnętrzna
i przyłącza wodociągowe
wg oddzielnego opracowania)
[0]-S-T-11
[0]-S-T-12a
[0]-S-T-12
W5
KRATA STALOWA
[0]-S-L-06
709

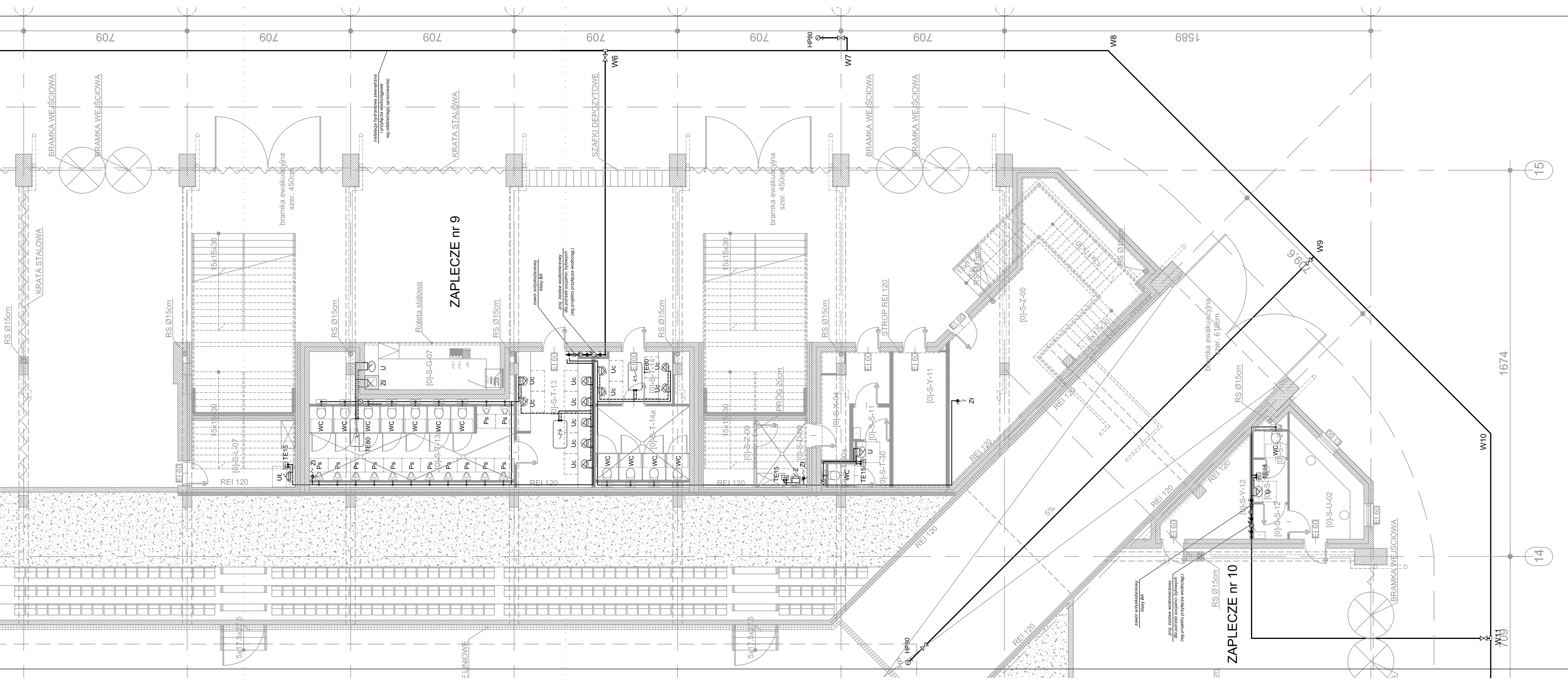
ZAPLECZE nr 9
ZAPLECZE nr 10
RS Ø15cm
KRATA STALOWA
BRAMKA WEJŚCIOWA
bramka ewakuacyjna szer. 450cm
bramka ewakuacyjna szer. 610cm
Roleta stalowa
SZAFKI DEPOZYTOWE
STROP REI 120
PRÓG 20cm
REI 120
EI 60
15x15x30
5x17,5x27,5
instalacja hydrantowa zewnętrzna / przyłącze wodociągowe wg oddzielnego opracowania
zawór antyskażeniowy klasy BA
proj. zestaw wodomierzowy dla potrzeb socjalno- bytowych (wg projektu przyłącza wodociąg.)
[0]-S-L-07
[0]-S-T-13
[0]-S-G-07
[0]-S-T-14a
[0]-S-T-14
[0]-S-Z-09
[0]-S-D-03
[0]-S-K-04
[0]-S-S-11
[0]-S-T-30
[0]-S-Y-11
[0]-S-Z-05
[0]-S-Y-12
[0]-S-S-12
[0]-S-U-02
WC
Ps
Uc
U
Ut
Zl
TE15
TE80
HP80
W6
W7
W8
W9
W10
W11
709
1589
1674
709,6
5%
14
15

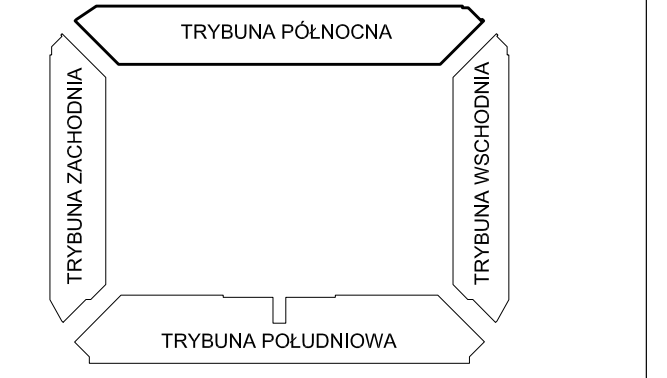
TRYBUNA PÓŁNOCNA
TRYBUNA ZACHODNIA
TRYBUNA WSCHODNIA
TRYBUNA POŁUDNIOWA

OZNACZENIA:

- rurociągi instalacji wodociągowej socjalno- bytowej (woda zimna)
- rurociągi instalacji wodociągowej socjalno- bytowej (woda ciepła)
- rurociągi instalacji wodociągowej socjalno- bytowej (cyrkulacja)
- rurociągi instalacji wodociągowej p.poż.

Ⓐ - piony wodociągowe

(HP1) - piony hydrantowe

Wszelkie prawa zastrzeżone, łącznie z prawem reprodukcji lub udostępniania osobom trzecim tego rysunku lub jego części, bez wyraźnego upoważnienia Biura Projektowego / Dz.U.24/1994, poz.83, art. 115-118 /
All rights reserved including the right to reproduce or disclose to third parties this drawing or position thereof without the specific written authorisation of Architektural Design Office / Dz.U.24/1994, poz.83, art. 115-118 /

Nazwa inwestycji / adres

Budowa stadionu piłkarskiego
(na terenie istniejącego stadionu)
przy ulicy Struga w Radomiu

część działki nr ewid. 78 przy ul.Andrzeja Struga / 11 Listopada
i część działki nr ewid. 81 przy ul. Stanisława Zbrowskiego

Inwestor

Miejski Ośrodek Sportu i Rekreacji w Radomiu Sp. z o.o.
ul. Gabriela Narutowicza 9, 26-600 Radom

Projektant

ROSA-BUD S.A.
26-600 RADOM, ul. Gazowa 5/7,
tel.(0 48) 383 51 50, fax:(0 48) 384 63 00
www.rosabud.pl email: rosabud@rosabud.pl

wojciech gęsiak
STUDIO ARCHITEKTONICZNE

WOJCIECH GĘSIAK STUDIO ARCHITEKTONICZNE
26-600 RADOM ul. Chrobrego 22
tel: (048) 384 55 95, (48) 363 30 13, www.wgstudio.pl
e-mail: wgstudio@wgstudio.pl fax:(048) 384 55 96

Branża	INSTALACJE SANITARNE	Stadium dokumentacji	PROJEKT WYKONAWCZY

		Nr uprawnień
Generalny Projektant	mgr inż.arch. Wojciech Gęsiak	WBP-II-K-8386/RA/58/83
Zespół projektowy	mgr inż. Jarosław Głażewski mgr inż. Mirosław Kijak	Wa-242/01 MAZ/0340/PWOS/04
Sprawdzający	mgr inż. Mirosław Kijak	MAZ/0340/PWOS/04

Treść rysunku

INSTALACJE WOD.- KAN.
ORAZ NAWADNIANIA i ODWADNIANIA PŁYTY BOISKA
RZUT POZ. 0 TRYBUNA PÓŁNOCNA INST. WODOCIĄGOWA

Data	**LUTY 2017**		Skala
Nr projektu P-628	Data Rewizji	Nr tomu **IV**	**1:100**
Nr rysunku			**PW-S-IS-W-II-03**